



TOTAL REMEDY

بروتوكول الاستخدام





نظام كامل لمعالجة الشعر يصحح
المشاكل الناتجة عن العمليات
الكيميائية.

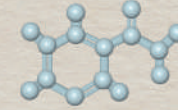
سكالب كلينر

سويتيز توتال ريميدي

المواد النشطة الرئيسية:



حمض
الهاليورونيك



نياسيناميد



كوانزيم-10



بروتين الارز



بروتين الحرير



بوليه امينو اسيد

المواد النشطة الرئيسية:

تنظيف صحي للشعر و الفروة • خالي من البارابين • PH متوازن

خالي من الاملاح المباشرة و كلوريد الصوديوم



ستر اندريكونستر اكر

سويتيز توتال ريميدي

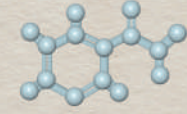
المواد النشطة الرئيسية:



بولي امينو اسيد



حمض
الهاليورونيك



نياسيناميد



كوانزيم-10



بروتين الارز



بروتين الحرير



كيراتين



خلاصة
بذور الكتان

المواد النشطة الرئيسية:

ترطيب عميق للشعر • معالجة تقصق و جفاف الشعر
ازالة الهيشان و خفض حجم الشعر • تعزيز المظهر الصحي و محاربة شيخوخة الشعر



توتال سيلر

سويتيز توتال ريميدي

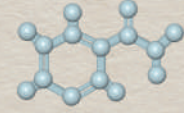
المواد النشطة الرئيسية:



بولي امينو اسيد



حمض
الهاليورونيك



نياسيناميد



كوانزيم-10



فيبروين



سرسين



بانتيول



خلاصة
بذور الكتان

المواد النشطة الرئيسية:

تعزيز للمعان • تقليل التقصف • التخلص من الهيشان
اغلاق حراشف الشعر و تكوين غلاف وقائي حول الياف الشعر





بروتوكولات الاستخدام العلاجية

علاج الشعر الحاربي توتال ريميدي:

يوزع سكالب كلينر من سويتيز بروفيشيونال على الفروة مع عمل مساج دائري لازالة الرواسب و
الدهون المتراكمة عليها ثم يشطف الشعر جيدا بالماء.
تكرر هذه العملية مرتين او ثلاثة حسب الحاجة.
يزال الفائض من الماء بمنشفة قطنية.
يوزع ستراند ريكنستراكتر من سويتيز بروفيشيونال على خصلات الشعر مع تدليكها بلطف ثم
يغطى الشعر بغطاء الرأس الحاربي لمدة ٣٠ الى ٤٥ دقيقة.
يشطف الشعر جيدا بالماء و ينشف بمنشفة قطنية.
نقوم بتقسيم الشعر الى خصلات عريضة و نرش كل خصلة بالتوتال سيلر من سويتيز بروفيشيونال
و نمشط الشعر لضمان توزيع السبراي بشكل افضل.
يتم عمل سشوار جيد للشعر وعند الرغبة يمكن كوي الشعر بمكواة الشعر على درجة ١٨٠ درجة.
لا يشطف الشعر بعد الجلسة يترك للغسلة المقبلة.
يمكن عمل هذه الجلسة مرة بالشهر و في حالة الشعر المتضرر جدا يمكن عملها مرتين في
الشهر لغاية الوصول الى النتيجة المطلوبة.



جلسة الترتيب العميق بعد سحب اللون و الصبغة و

الفرد الكميائي:

علمه شعر نظيف:

اخذ مقدار ٣٠ جرام من ماسك الجولد كافيار

٨٠ جرام من ستراند ريكنستروكتر من سويتيز بروفيشيونال

١٠ ميلي من توتال سيلر من سويتيز بروفيشيونال

١ امبول سويتيز مركب الفيتامين .

٥ ضغطات من سيروم تراتا جولد.

تخلط المكونات جيدا مع بعض و توزع علمه شعر نظيف و يغطى الشعر بغطاء الشعر الحراري

لمدة ٤٥ دقيقة

يشطف الشعر بعدها و يتم عمل سشوار جيد للشعر وعند الرغبة يمكن كوي الشعر بمكواة

الشعر علمه درجة ١٨٠ درجة.



للازالة الهيشان مع الاحتفاظ بحجم الشعر مناسب

للشعر الرقيق و الضعيف:

علمه شعر نظيف:

٨٠ جرام من ستراند ريكنستروكتر من سويتيز بروفيشيونال

١٠ ميليه بروتين جولد كافيار

١ امبول سويتيز فلاش سيلز

٢٠ ميليه ماء

تخلط المكونات جيدا مع بعض و توزع علمه شعر نظيف و يترك لمدة ٦٠ دقيقة

يشطف الشعر بعدها و يتم عمل سشوار جيد للشعر و كويه الشعر بمكواة الشعر علمه

درجة ١٨٠ درجة.



للتغذية العميقة مع نسبة فرد بسيطة لمحبي

الشعر الويفي:

علمه شعر نظيف:

٨٠ جرام من ستراند ريكنستروكتر من سويتيز بروفيشيونال

٢٠ ميلي بروتين جولد كافيار

١ أمبول سويتيز فلاش سيلز

١ أمبول سويتيز مركب الفيتامين

٣ ضغطات من سيروم الجولد كافيار

١٠ ميلي ميلي من سويتيز توتال ريميدي توتال سيلز

تخلط المكونات جيدا مع بعض و توزع علمه شعر نظيف و يترك لمدة ٦٠ دقيقة

يشطف الشعر بعدها و يتم عمل سشوار جيد للشعر و كوي الشعر بمكواة الشعر

علمه درجة ١٨٠ درجة.



لجلسة الترطيب العميق و اللامينيشن للشعر:

علمه شعر نظيف::

للشعر الطبيعي:

٨٠ جرام من سترااند ريكنستروكتر من سويتيز بروفيشيونال

١ أمبول سويتيز فلاش سيلز

٤ ضغطات من سيروم الجولد كافيار

تخلط المكونات جيدا مع بعض و توزع علمه شعر نظيف و يترك لمدة ٦٠ دقيقة

يشطف الشعر بعدها و يتم عمل سشوار جيد للشعر و كوي الشعر بمكواة الشعر

علمه درجة ١٨٠ درجة.



لجلسة الترطيب العميق و اللامينيشن للشعر:

للشعر المصبوغ:

٨٠ جرام من ستراند ريكنستروكتر من سويتيز بروفيشيونال

١ أمبول سويتيز مركب الفيتامين

١ أمبول سويتيز فلاش سيلز

١٠ ميلية من سويتيز توتال ريميدي توتال سيلر.

تخلط المكونات جيدا مع بعض و توزع على شعر نظيف و يترك لمدة ٦٠ دقيقة

يشطف الشعر بعدها و يتم عمل سشوار جيد للشعر و كوي الشعر بمكواة الشعر

على درجة ١٨٠ درجة.



لجلسة الترطيب العميق و اللامينيشن للشعر:

للشعر المخلص:

٨٠ جرام من ستراند ريكنستروكتر من سويتيز بروفيشيونال

١ أمبول سويتيز مركب الفيتامين

١ أمبول سويتيز فلاش سيلز

١٠ ميلي من سويتيز توتال ريميدي توتال سيلر

٤ ضغطات من سيروم الجولد كافيار

تخلط المكونات جيدا مع بعض و توزع على شعر نظيف و يترك لمدة ٦٠ دقيقة

يشطف الشعر بعدها و يتم عمل سشوار جيد للشعر و كوي الشعر بمكواة الشعر

على درجة ١٨٠ درجة.







Sweeteez


PROFESSIONAL




 sweeteezprofessional

 sweeteez.professional

 info@sweeteez.com.br

 +55 (11) 3637 7711

 www.sweeteez.com.br